

Roubo de Cargas

Panorama Nacional - 2021

Índice

Nota à Imprensa	3
Roubo de Cargas - Brasil (Evolução Anual - Ocorrências)	4
Roubo de Cargas - Brasil (Evolução Anual - Valores subtraídos em milhões)	5
Roubo de Cargas - Brasil (% das ocorrências)	6
Panorama Nacional (Situação Regional - 2021)	7
Roubo de Cargas (Evolução por regiões - ocorrências)	8
Roubo de Cargas (Evolução por regiões - valores)	9
Panorama Nacional (Produtos mais visados)	10

Nota à imprensa

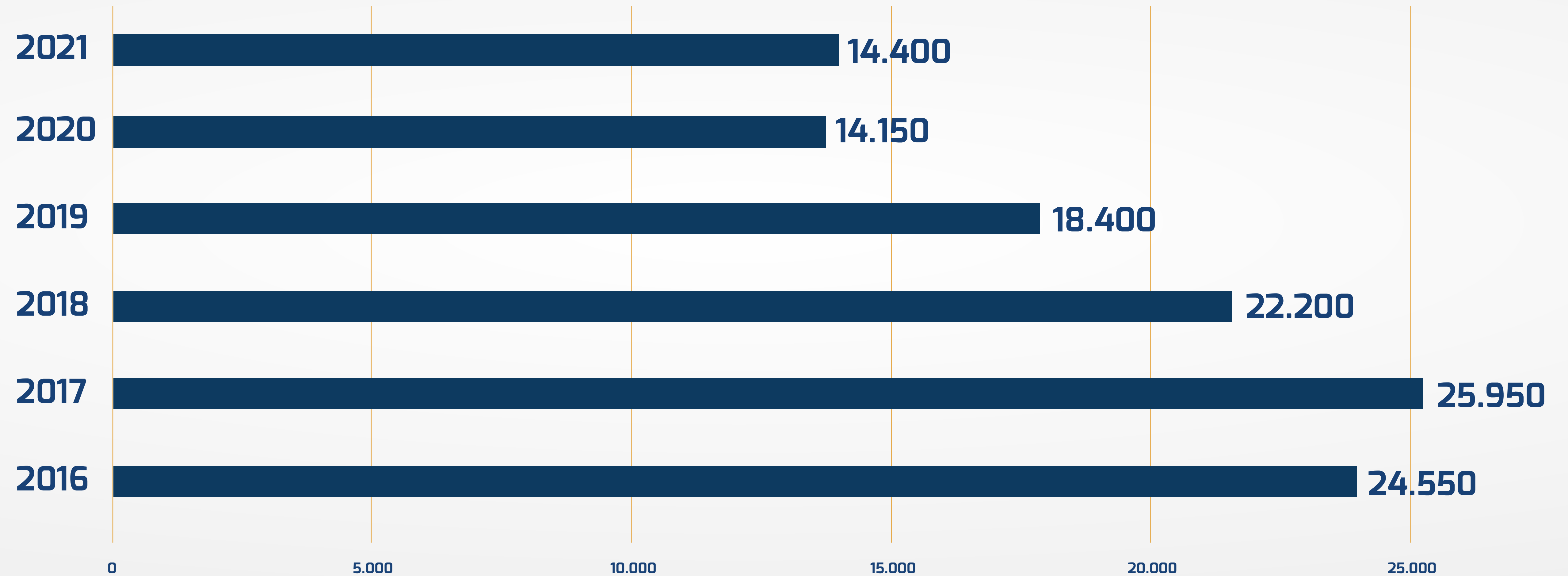
A Associação Nacional do Transporte de Cargas e Logística - NTC&Logística, entidade representativa do segmento empresarial rodoviário de cargas, atua há mais de 58 anos em proveito do setor, em particular na busca de soluções aos conflitos normativos e às mais diversas demandas de interesse da categoria, para o bom funcionamento da atividade transportadora.

No tocante ao roubo de cargas, um dos mais graves problemas enfrentado pelo transporte rodoviário, a Entidade divulga, desde 1998, uma Estatística Nacional de Roubo de Cargas, elaborada com base em fontes formais e, também, em fontes informais absolutamente confiáveis, que desde aquela época tem servido de referência para transportadores, setor segurador, veículos de imprensa, entidades em geral e, até mesmo, instituições policiais e outros organismos públicos, quando tratando da temática do roubo de cargas no Brasil.

A NTC&Logística conta com uma Assessoria de Segurança cuja missão é tratar de todos os assuntos relacionados à segurança no transporte rodoviário de cargas, que se responsabiliza pela compilação e análise dos dados da Estatística Nacional anualmente divulgada.

Roubo de Cargas - Brasil

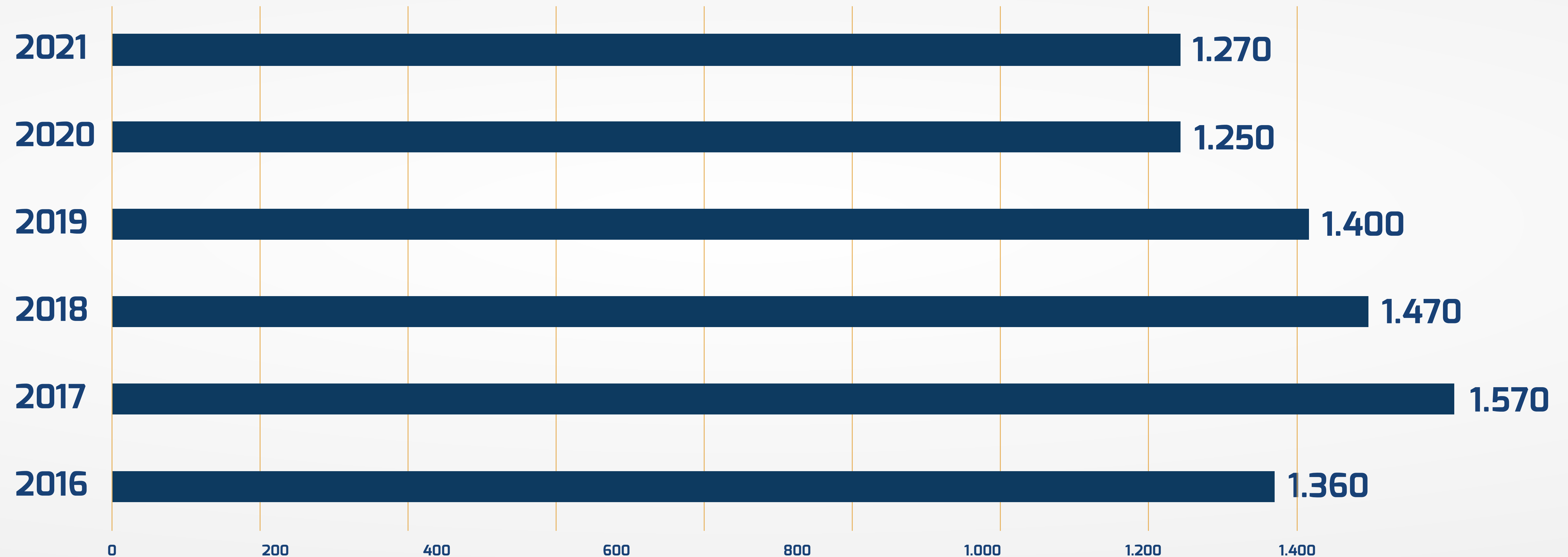
Evolução Anual - Ocorrências



Fonte: Assessoria de Segurança/ NTC&Logística
(dados estimados - rodovias e áreas urbanas)

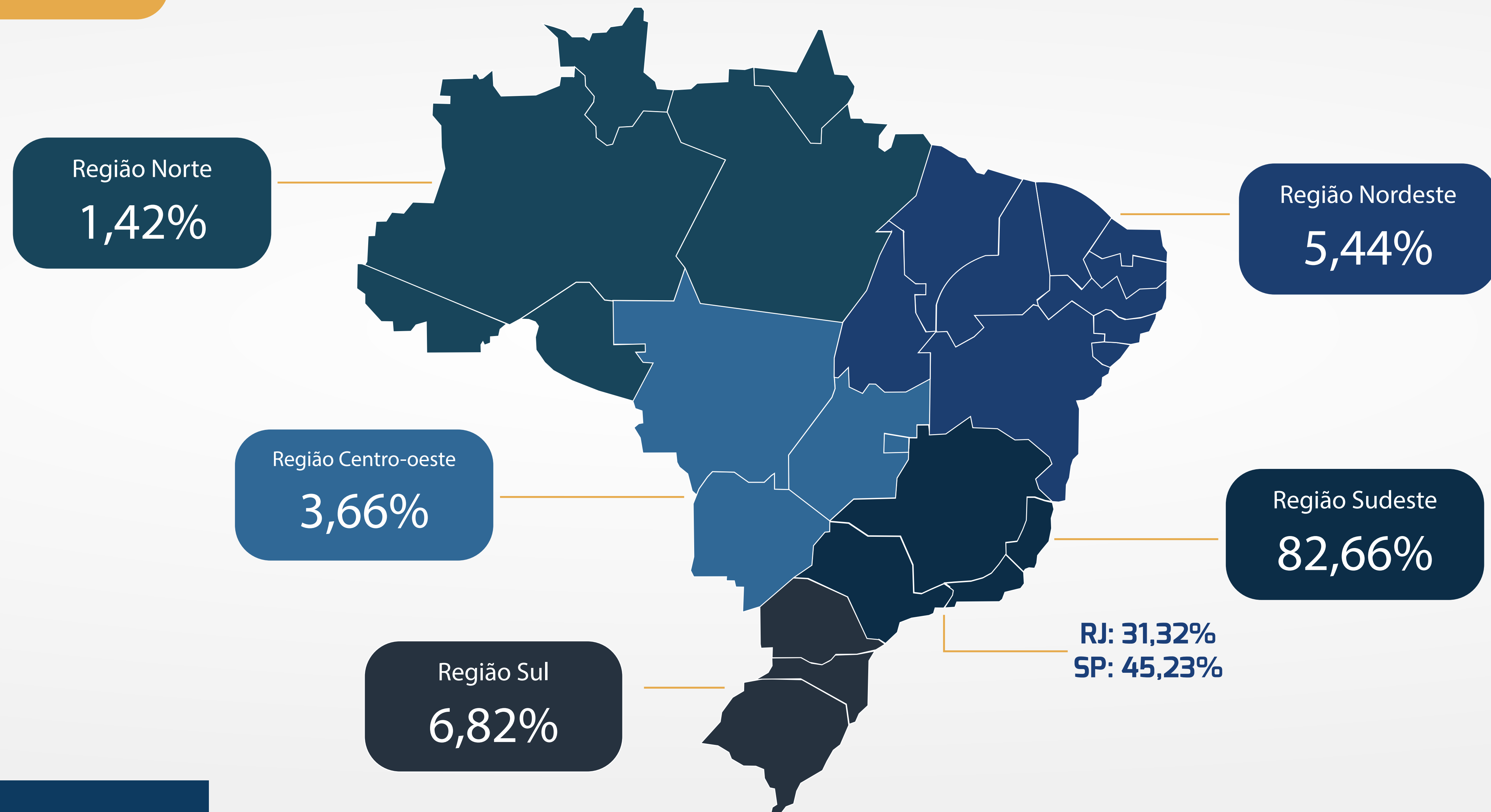
Roubo de Cargas - Brasil

Evolução Anual - Valores subtraídos (em milhões)



Roubo de Cargas - Brasil

% das ocorrências



Panorama Nacional

Fonte: Assessoria de Segurança/ NTC&Logística
(dados estimados - rodovias e áreas urbanas)

Situação Regional - 2021

REGIÃO	OCORRÊNCIAS	VALORES (MI)
Norte	205 (1,42%)	23,55 (1,85%)
Nordeste	785 (5,44%)	81,24 (6,40%)
Centro-Oeste	528 (3,66%)	65,48 (5,16%)
Sudeste	11.932 (82,66%)	993,41 (78,25%)
Sul	984 (6,82%)	105,93 (8,34%)
Total	14.434	1.270

Roubo de Cargas

Fonte: Assessoria de Segurança/ NTC&Logística
(dados estimados - rodovias e áreas urbanas)

Evolução por regiões - ocorrências

REGIÃO	2018	2019	2020	2021
	OCORRÊNCIAS	OCORRÊNCIAS	OCORRÊNCIAS	OCORRÊNCIAS
Norte	165	227	171	205
Nordeste	1.427	1.156	943	785
Centro-Oeste	520	310	271	528
Sudeste	18.809	15.490	11.516	11.932
Sul	1.262	1.199	1.258	984
Total	22.183	18.382	14.159	14.434

Roubo de Cargas

Fonte: Assessoria de Segurança/ NTC&Logística
(dados estimados - rodovias e áreas urbanas)

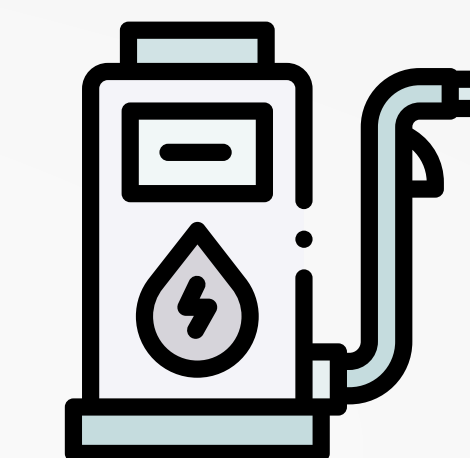



Evolução por regiões - valores

REGIÃO	2018	2019	2020	2021
	VALORES (MI)	VALORES (MI)	VALORES (MI)	VALORES (MI)
Norte	36,25	47,81	41,88	23,55
Nordeste	238,96	157,84	127,22	81,24
Centro-Oeste	108,03	106,39	63,51	65,48
Sudeste	937,76	952,93	887,93	993,41
Sul	152,13	133,11	131,33	105,93
Total	1.473,13	1.398,08	1.251,87	1.269,61

Panorama Nacional

Produtos mais visados

- Produtos Alimentícios
- Combustíveis
- Produtos Farmacêuticos
- Autopeças
- Texteis e Confecções
- Cigarros
- Eletroeletrônicos
- Bebidas
- Defensivos Agrícolas





ASSOCIAÇÃO NACIONAL DO TRANSPORTE DE CARGAS E LOGÍSTICA

Sede: SAS - Quadra 1 - Lotes 3/4 - Bloco "J" - 7º andar - Torre "A" - Edifício CNT - CEP 70070-010 - Brasília/DF

Tel.: (61) 3322-3133 - brasilia@ntc.org.br

Sub-Sede: Rua Orlando Monteiro, nº 21 - Vila Maria - CEP 02121-021 - São Paulo/SP

Tel.: (11) 2632-1500 - atendimento@ntc.org.br

Filiada a IRU - International Road Transport Union

www.portalntc.org.br