

## RESULTADO - 7ª SEMANA

Apuração: 27 a 03 de maio de 2020

Com o intuito de monitorar o impacto no volume de cargas imposto pela pandemia da COVID-19, o DECOPE, da NTC&Logística, está realizando uma pesquisa, de longa duração, para monitorar o desempenho do TRC.

O índice levantado por esta pesquisa será atualizado todas as segundas-feiras, enquanto durar o período de isolamento. Neste documento segue o resultado da quinta semana.

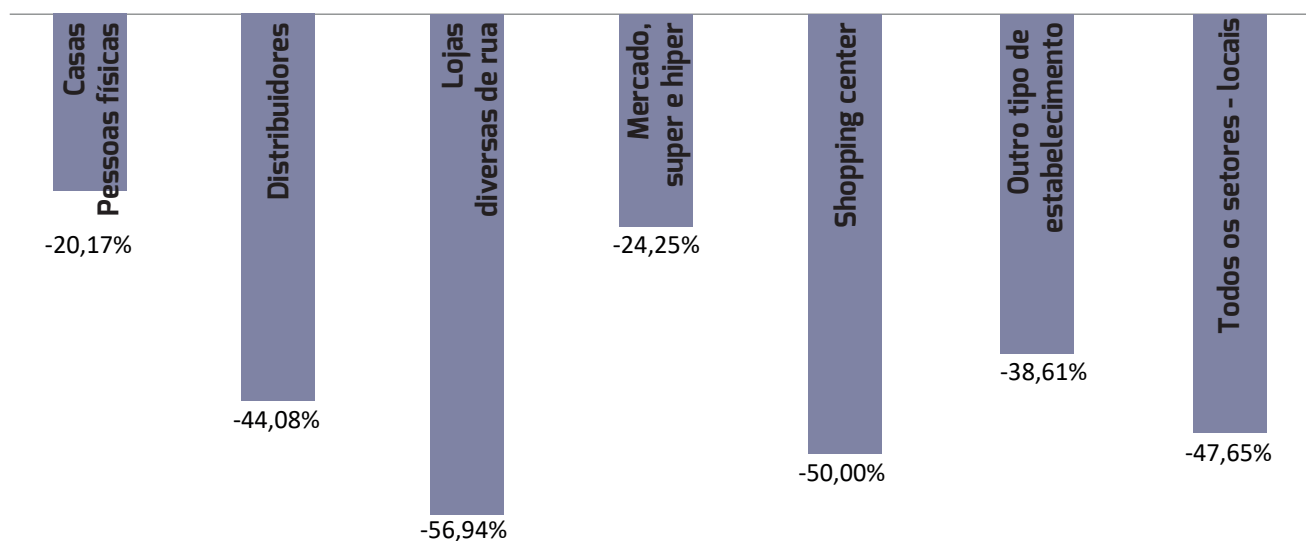
VARIAÇÃO DA DEMANDA  
GERAL

**-41,41%**

## CARGA FRACIONADA

VARIAÇÃO DA DEMANDA | GERAL **-43,18%**

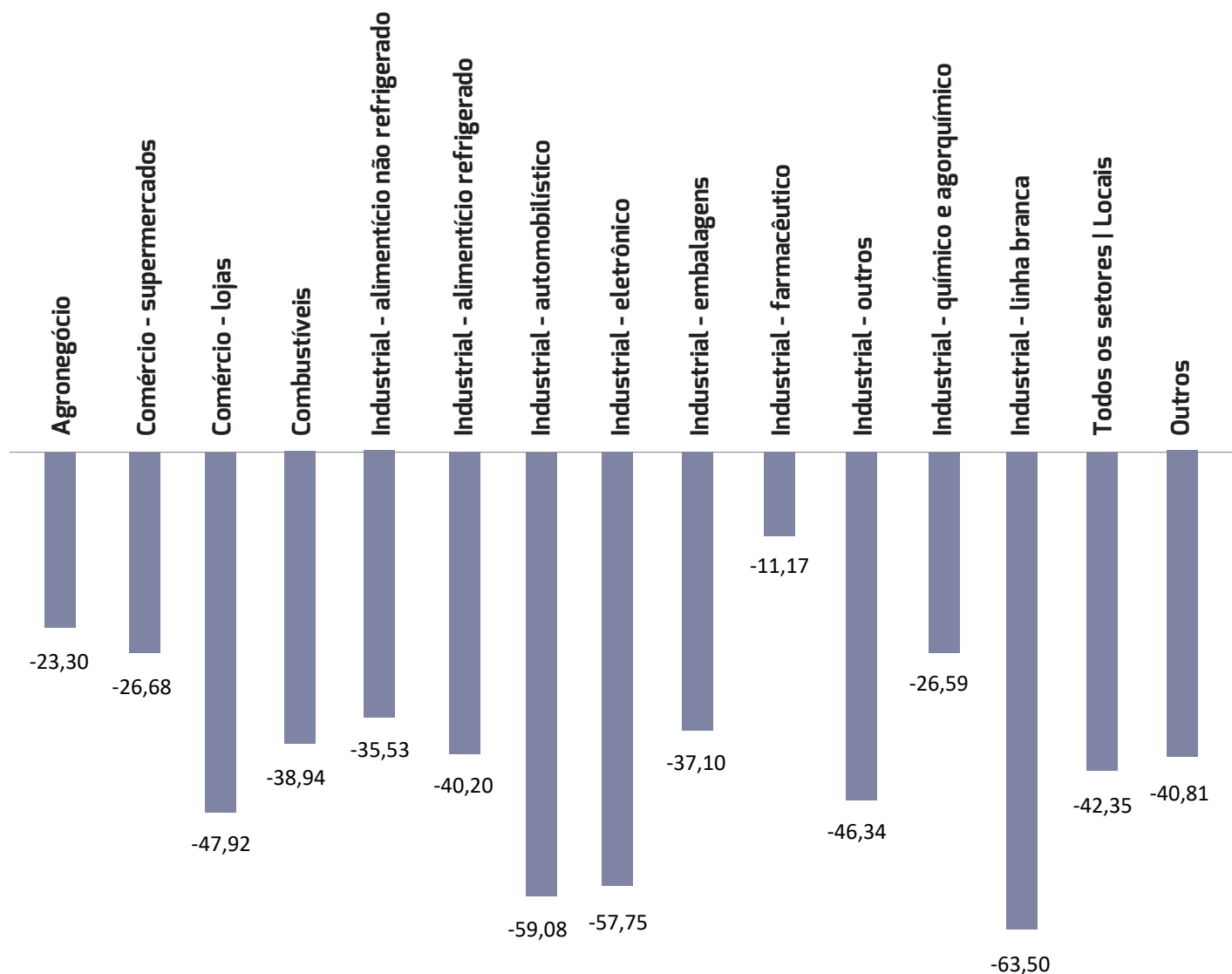
### VARIAÇÃO DA DEMANDA POR LOCAL DE ENTREGA



## CARGA LOTAÇÃO

VARIAÇÃO DA DEMANDA | GERAL **-39,96%**


### VARIAÇÃO DA DEMANDA POR TIPO DE CARGA



\* Os valores acima estão em percentual -%

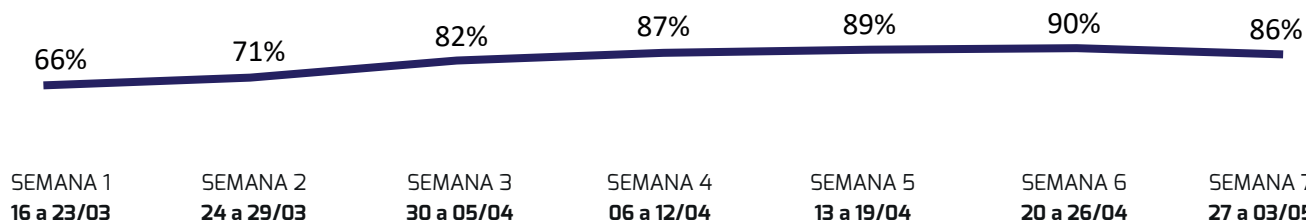
## EVOLUÇÃO SEMANAL

### VARIAÇÃO DA DEMANDA DE CARGA - GERAL



\* Os valores acima estão em percentual -%

### PERCENTUAL DE EMPRESAS QUE TIVERAM QUEDA NO FATURAMENTO



São Paulo, 04 de maio de 2020

**DECOPE - NTC&LOGÍSTICA**

## EVOLUÇÃO MENSAL

VARIAÇÃO DA DEMANDA DE CARGA NO MÊS DE ABRIL DE 2020

**-43,85%**

VARIAÇÃO DE DEMANDA DE CARGA POR UF EM ABRIL/20



Demais Estados = -22,4

Empresa que atuam em mais um UF = -42,7

Empresas que atuam em boa parte do território nacional = -47,5

Internacional = -59,5

\*Tais valores estão em percentual -%

São Paulo, 04 de maio de 2020  
DECOPE - NTC&LOGÍSTICA