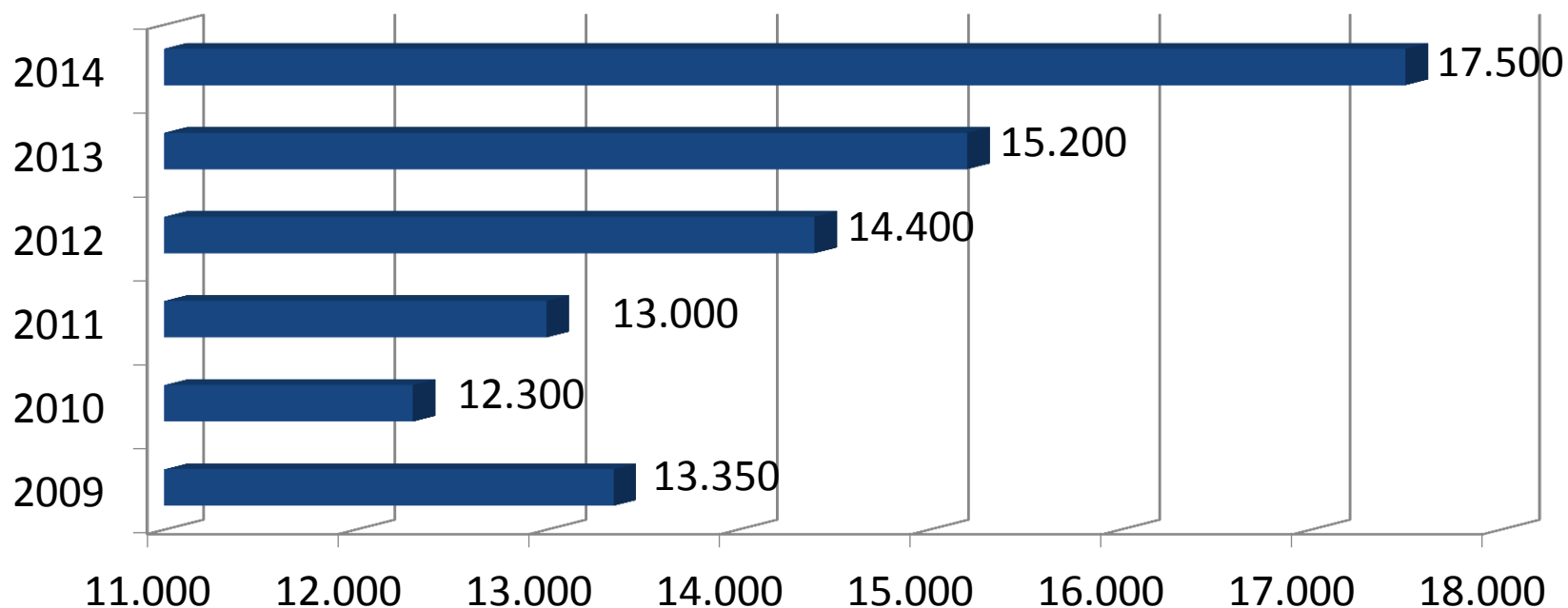




# ROUBO DE CARGAS

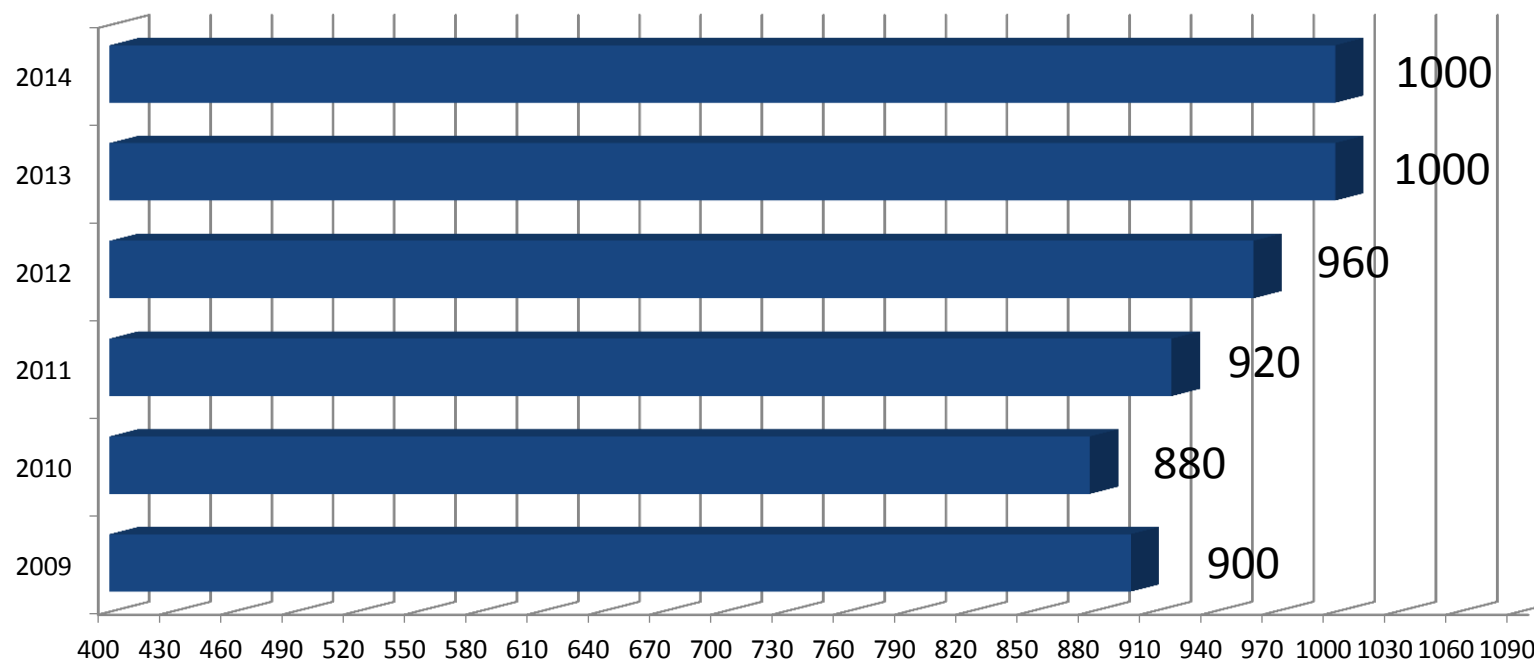
## 1 - Panorama Nacional

# ROUBO DE CARGAS – BRASIL EVOLUÇÃO ANUAL - OCORRÊNCIAS



**Fonte:** Assessoria de Segurança / NTC  
(dados estimados - Rodovias e áreas urbanas)

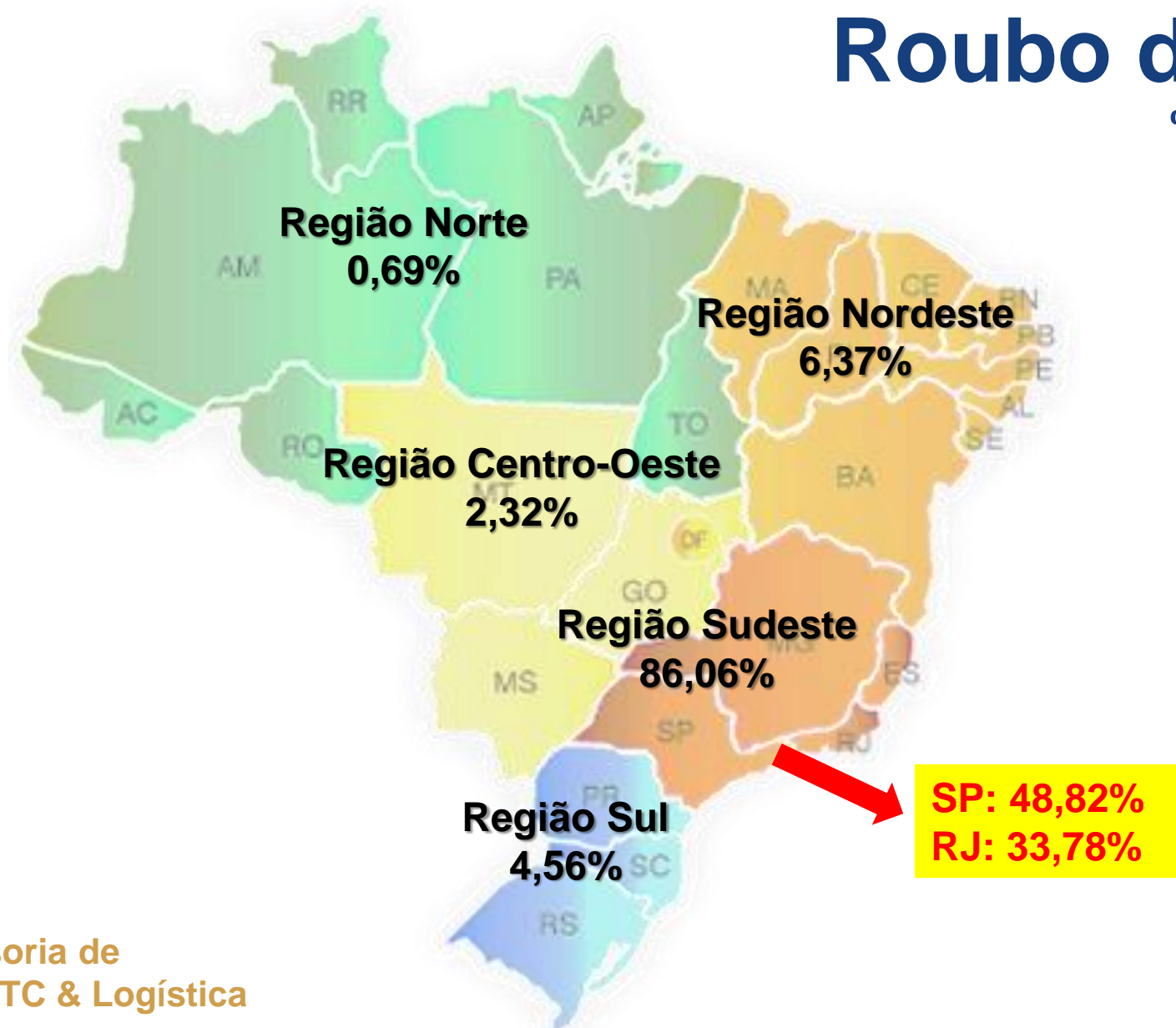
## ROUBO DE CARGAS – BRASIL EVOLUÇÃO ANUAL – VALORES SUBTRAÍDOS (EM R\$ MILHÕES)



**Fonte:** Assessoria de Segurança / NTC  
(dados estimados - Rodovias e áreas urbanas)

# Roubo de Cargas 2014

% Ocorrências



Norte – 0,69%  
Nordeste – 6,37%  
Centro-Oeste – 2,32%  
Sudeste – 86,06%  
Sul – 4,56%

# PANORAMA NACIONAL SITUAÇÃO REGIONAL - 2014

<b>Região</b>	<b>Ocorrências</b>	<b>Valores (em milhões)</b>
<b>N</b> (Norte)	<b>120</b> (0,69%)	<b>9,65</b> (0,96%)
<b>NE</b> (Nordeste)	<b>1.111</b> (6,37%)	<b>61,81</b> (6,15%)
<b>CO</b> (Centro-Oeste)	<b>404</b> (2,32%)	<b>38,06</b> (3,79%)
<b>SE</b> (Sudeste)	<b>15.002</b> (86,06%)	<b>759,30</b> (75,58%)
<b>S</b> (Sul)	<b>795</b> (4,56%)	<b>135,87</b> (13,52%)
<b>TOTAL</b>	<b>17.432</b>	<b>1.004,69</b>

# ROUBO DE CARGAS

## EVOLUÇÃO POR REGIÕES - OCORRÊNCIAS

Região	2011	2012	2013	2014
	<i>Ocorrências</i>	<i>Ocorrências</i>	<i>Ocorrências</i>	<i>Ocorrências</i>
N	184	165	249	120
NE	738	875	1272	1111
CO	397	353	293	404
SE	10.876	12.037	12.317	15.002
S	819	961	1.022	795
<b>Total</b>	<b>13.014</b>	<b>14.391</b>	<b>15.153</b>	<b>17.432</b>

# ROUBO DE CARGAS EVOLUÇÃO POR REGIÕES - VALORES

Região	2011	2012	2013	2014
	<i>Valores (R\$ Milhões)</i>	<i>Valores (R\$ Milhões)</i>	<i>Valores (R\$ Milhões)</i>	<i>Valores (R\$ Milhões)</i>
<b>N</b>	<b>16,74</b>	<b>18,26</b>	<b>10,60</b>	<b>9,65</b>
<b>NE</b>	<b>59,38</b>	<b>62,35</b>	<b>60,68</b>	<b>61,81</b>
<b>CO</b>	<b>36,64</b>	<b>33,86</b>	<b>30,24</b>	<b>38,06</b>
<b>SE</b>	<b>685,36</b>	<b>693,41</b>	<b>789,99</b>	<b>759,3</b>
<b>S</b>	<b>121,88</b>	<b>155,73</b>	<b>138,28</b>	<b>135,87</b>
<b>Total</b>	<b>920,0</b>	<b>963,61</b>	<b>1.029,87</b>	<b>1.004,69</b>

# PANORAMA NACIONAL

## Produtos mais Visados

- ✓ **Produtos Alimentícios**
- ✓ **Cigarros**
- ✓ **Eletroeletrônicos**
- ✓ **Produtos Farmacêuticos**
- ✓ **Produtos Metalúrgicos**
- ✓ **Produtos Químicos**
- ✓ **Têxteis e Confecções**
- ✓ **Autopeças**
- ✓ **Combustíveis**